

# КАК ВОЗИТЬ ИЗ КИТАЯ ТОВАРЫ С МАРКИРОВКОЙ ЧЕСТНЫЙ ЗНАК

Пошаговая инструкция



Если товар подлежит обязательной маркировке Честный знак, то импортировать и продавать его можно только промаркировав КИЗами по всем правилам. Как это сделать — от регистрации в ГИС МТ до получения в России — узнаете в этой пошаговой инструкции от экспертов ChinaToday.

## Шаг 1: Узнайте, подлежит ли товар маркировке

Каждая из категорий товаров, которые включают в систему маркировки Честный знак, предварительно проходит 3 этапа:

































1. **Эксперимент.** В нем при желании могут участвовать любые продавцы, чтобы ознакомиться с системой. Штрих-коды на этом этапе выпускаются бесплатно.
2. **Обязательная регистрация.** Всем участникам оборота нужно зарегистрироваться в системе и нанести маркировку. Без кодов продавать товар нельзя.
3. **Запрет на продажу немаркированных товаров.** На этом этапе начинают штрафовать за нарушения правил оборота товаров, подлежащих маркировке.



Двухмерный штрихкод DataMatrix — так выглядит маркировка ЧЗ

В случае, если ваш товар находится на этапе эксперимента, лучше уже начать его маркировать. Быстро перестроиться будет сложно.

Все категории товаров, подлежащие маркировке указаны на официальном сайте НСЦМ «Честный знак» → <https://честныйзнак.рф> в разделе «Товарные категории».

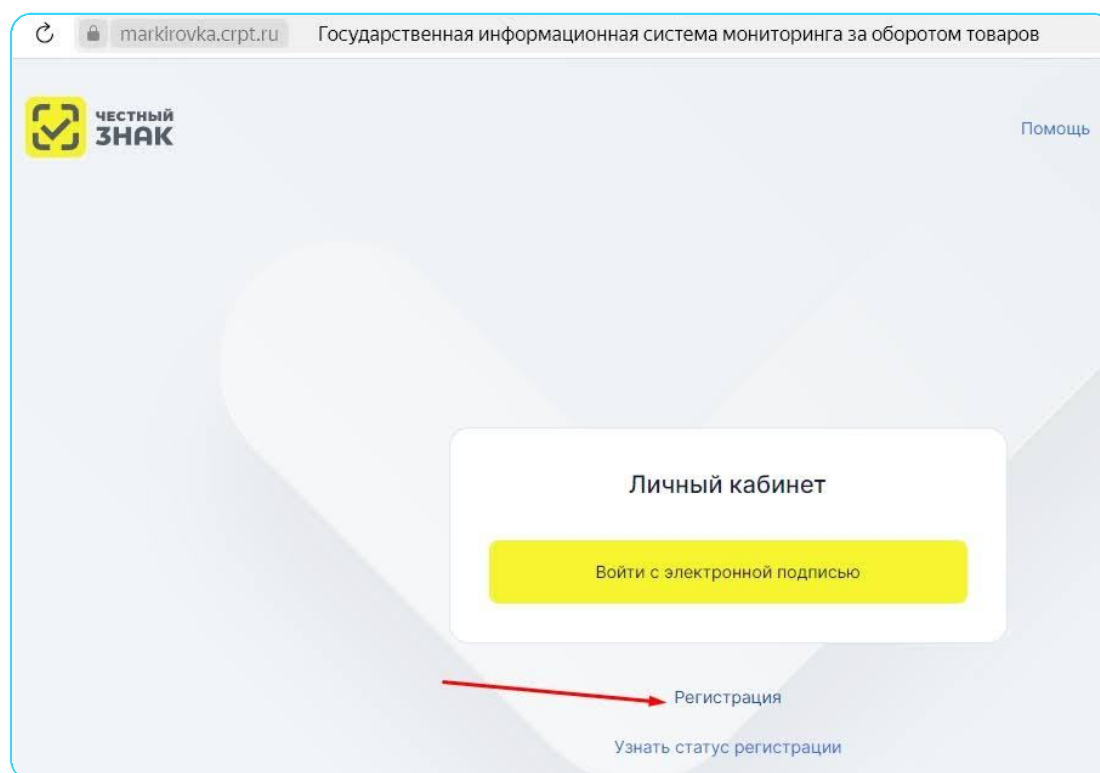
Маркировка		Пилотные проекты	
 Пиво и слабоалкогольные напитки	 Медицинские изделия	 Велосипеды (завершён)	 Технические средства реабилитации
 Молочная продукция	 Духи и туалетная вода	 Титановая металлопродукция (завершён)	 Оптическое волокно
 Безалкогольные напитки	 Шины и покрышки	 Детские игрушки	 Лекарственные препараты для ветеринарного применения
 Упакованная вода	 Фотоаппараты и лампы-вспышки	 Радиотехника	 Корма для животных
 Лекарства	 Биологически активные добавки к пище	 Растительные масла	 Парфюмерно-косметическая продукция и бытовая химия
 Табак	 Антисептики	 Фармацевтическое сырьё, лекарственные средства	 Печатная продукция
 Товары легкой промышленности	 Кресла-коляски	 Консервированные продукты	 Отопительные приборы
 Обувь	 Икра осетровых и лососевых рыб	 Строительные материалы	
 Шубы			

**В помощь.** Для быстрого поиска воспользуйтесь [таблицей от ChinaToday](#). В ней собраны все товары с кодами ТН ВЭД. Сможете проверить, подлежит товарная группа маркировке или нет. А также изучить все категории — когда запущена обязательная маркировка или планируемая дата ввода.

## Шаг 2: Зарегистрируйтесь в системе Честный знак

Для того, чтобы стать участником системы маркировки товаров, необходимо выполнить ряд действий:

- 1. Выпустите усиленную квалифицированную подпись.** Ее делает ИП или руководитель компании, у которого есть соответствующие подписи полномочия. Оформляется в Удостоверяющем центре ФНС. Если у вас уже есть подпись, используйте ее до окончания срока действия. Но есть одно условие: компания, оформившая подпись, должна входит в список аккредитованных удостоверяющих центров.
- 2. Установите на компьютер ПО** для работы с электронной подписью(СКЗИ, драйверы токенов). [Инструкция от ФНС →](#)
- 3. [Зарегистрируйтесь](#)** в системе мониторинга ГИС МТ.
- 4. Обновите прошивку онлайн-кассы** и систему товарного учёта, если необходимо.
- 5. Подключите 2D-сканер** штрихкода.
- 6. Настройте систему электронного документооборота.** Принимать маркированные товары вы будете по универсальному передаточному документу (УПД) от производителя/импортера. Передается УПД только при помощи систем электронного документооборота.



Регистрация в ГИС МТ

## Шаг 3: Заказать товар из Китая

Если везете товар под свой контракт — позаботиться о маркировке придется вам. Если везете под контракт брокера или посредника (как у нас) — к вам товар придет уже промаркированный, остается только просканировать его 2D сканером штрихкода.

Рассмотрим оба варианта.

### Если везете товар под свой контракт

Такой формат ввоза товара – это прямое сотрудничество, заключение контракта с поставщиком или производителем, без брокеров и посредников.

В таком случае все процедуры по маркировке и оформлению груза — полностью на вас:

- заключаете контракт с китайским поставщиком;
- открываете валютный счет в юанях и переводите деньги поставщику;
- оформляете паспорт сделки;
- собираете документы для постановки на таможенный учет;
- предоставляете дополнительные документы для налоговой;
- берете на себя все риски по сделке.

Что касается маркировки Честный знак при таком варианте, то здесь придется договариваться с поставщиком или производителем, чтобы он нанес маркировку. Но будьте готовы к трудностям:

1. Не все поставщики в Китае работают на экспорт.
2. Найти того, кто согласиться на дополнительную работу в виде маркировки — сложно.
3. Нет гарантий, что поставщик сделает все правильно, и при таможенном оформлении не возникнет проблем.

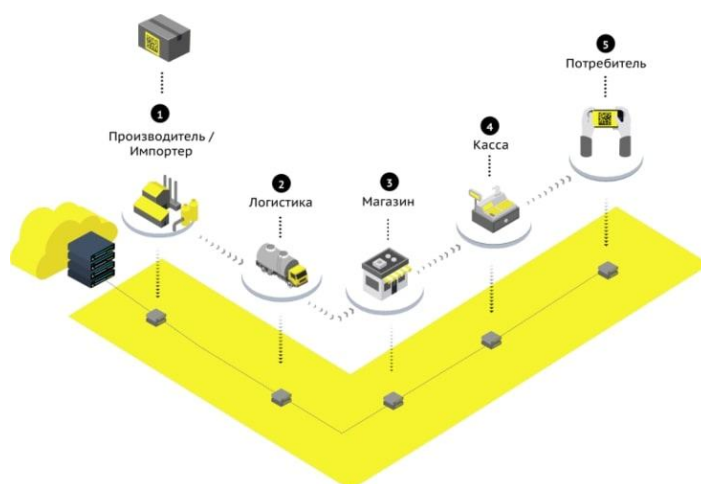
## **Импорт под контракт брокера/посредника**

Этот вариант — проще и безопаснее. Рассказываем, как маркируются товары с ЧЗ в Китае на своем примере:

1. Подбираем поставщика под вашу задачу и запрашиваем всю необходимую информацию о товаре, которая требуется для оформления маркировки.
2. Выкупаем товар и принимаем на свой склад в ИУ.

3. Как импортер, сами заказываем маркировки через личный кабинет системы Честного знака.
4. При прохождении таможни вносим в таможенную декларацию все оформленные маркировки.
5. После того, как партия пройдет таможню, информация о каждом товаре появится в системе Честного знака.
6. Мы передаем вам маркированные товары через универсальный передаточный документ (УПД) при помощи системы электронного документооборота.
7. Вы сканируете товар. В системе появляются данные о том, что товар был импортирован из Китая, а вы его выкупили по договору купли-продажи. Чтобы отсканировать код, вы должны быть зарегистрированы в Честном знаке (алгоритм описан в шаге №2).
8. Если вы как оптовик продаете этот товар розничным магазинам → розничные магазины тоже считывают код каждого товара и обновляют данные в системе.
9. Когда товар будет продан, система снимает его с учета.

Для клиента такая процедура практически не отличается от обычной доставки в белую без маркировки. Единственное, требуется регистрация в системе «Честный знак» и сканер штрих-кодов.



## Что учитывать при ввозе товара подлежащего маркировке

1. Перед заказом товара из Китая обязательно проверяйте, подлежит ли он обязательной маркировке сейчас, и не находится ли в стадии пилотного проекта. Так, например, попали продавцы изделий из меха, когда ввели маркировку, а у них осталось много товаров без документов.
2. Маркировка товара проводится импортером или производителем, въехать в страну он должен уже с КИЗами. Поэтому при заказе из Китая нужен «свой человек», который ее сделает.
3. Не стоит везти товар, который подлежит маркировке Честный знак, карго доставкой и пытаться обходить систему. Это может привести к серьезным последствиям, вплоть до уголовной ответственности.

### Производство без маркировки

Индивидуальные предприниматели

**5000 – 10 000 ₽**

Компании

**50 000 – 100 000 ₽**

### Если на товаре есть маркировка, а в чеке нет

Индивидуальные предприниматели

**1500 – 3000 ₽**

Компании

**5000 – 10 000 ₽**

### Продажа без маркировки

Индивидуальные предприниматели

**5000 – 10 000 ₽**

Компании

**50 000 – 300 000 ₽**



## Чек-лист: как официально возить товары из Китая с маркировкой Честный знак

Итак, пошаговый алгоритм закупки товаров из Китая с маркировкой Честный знак:

1. Выпустите усиленную квалифицированную подпись. И установите на компьютер ПО для работы с ней.
2. Зарегистрируйтесь в системе мониторинга ГИС МТ.
3. Убедитесь, что прошивка онлайн-кассы и система товарного учета обновлены до последней версии.
4. Подключите 2D сканер штрих-кода
5. Подключите любую систему электронного документооборота (СБИС, Контур Диадок и т.п.).
6. Подпишите договор с посредником.
7. Оформите заказ на **официальную (белую)** доставку из Китая. Получить маркированные товары **при карго доставке — невозможно.**
8. При получении партии отсканируйте коды.

К следующему году в РФ планируется отслеживать все группы потребительских товаров через систему «Честный знак». Используйте это время, чтобы перестроить бизнес-процессы и получить хотя бы минимальный опыт работы с маркировкой.

Как говорят китайцы, 万事开头难 «Любое дело начать очень сложно». Но главное ведь — начать 😊

## От авторов

Материал подготовлен экспертами ChinaToday. Рады, если он поможет вам закупать в Китае товары с маркировкой Честный знак и избежать штрафов за ее нарушение!

Если у вас остались вопросы — напишите [нашему боту в телеграм](#). Ответит или передаст ваш запрос менеджеру, который свяжется с вами и бесплатно проконсультирует.

Сайт: <https://chinatoday.ru/>

Тел: 8 (800) 775-88-79

### **Офис в Санкт-Петербурге**

Витебский 11, оф 201, второй этаж, ст. метро «Электросила»

### **Офис в Москве**

метро Красные ворота, ул. Садовая-Спаская, дом 13, строение 2, этаж 3, офис 305.